




Système Chaîne d'Alimentation pour Repros, Poulettes et Poules Pondeuses



- Pour une distribution rapide et uniforme
- Plusieurs combinaisons de configuration dans le bâtiment
- Recommandé avec relèves en option pour une circulation aisée des oiseaux aux pendoirs
- Durable et de haute qualité
- Installation Facile et Rapide
- Maintenance minimale requise



Composants Principaux


Unité d'entraînement

- Capacité de convoi jusqu'à 1.5 kg/m
- Fonctionnement et entretien pratique
- Unité d'entraînement de haute qualité et silencieuses. Roulement de haute qualité et structure simple
- Vitesse de la Chaîne : 36m/min; garantissant une distribution uniforme de l'alimentation et réduisant le stress des volailles.
- Jusqu'à 160m de longueur totale de la chaîne -> une unité d'entraînement
- Jusqu'à 320m de longueur totale de la chaîne -> deux unités d'entraînement



Angle à 90°

- Rails de guidage endurcis
- Pas besoin de lubrification
- Couvercle transparent et amovible
- Sans entretien et silencieux
- Roulement de haute qualité et résistant à l'usure
- Nettoyage facile directement à l'eau pour moins de travail.



Goulotte

- Acier galvanisé de haute qualité résistant à la corrosion 1.2mm
- Garantie une adaptation précise et lisse de tous les composants
- La conception spéciale pour les rebords de soutien évite le déboitement des grilles
- La mise en place offre un espace suffisant pour les volailles où elles peuvent manger des 2 côtés sans stress



Grille


- Disponible en différentes dimension selon le type de volailles, largeur 40- 50, hauteur 50-70. D'autres dimensions spécifiques sur demande
- Sans débords pour éviter tout dommage sur les volailles





Chaîne d'alimentation

- Résistante et durable
- Simple d'installation et d'utilisation
- Haute qualité de chaîne avec une fiabilité exceptionnelle
- Pieds Plastiques en Option



Trémie

- Fabriquée à partir de tôle de haute qualité, 275g galvanisée et résistante à la corrosion
- Capacité: 150 ou 260 Kg
- Peut être personnalisé selon les exigences des clients



Pieds et Coupleurs

- Résistant à la corrosion
- Structure simple et facile d'assemblage, hauteur 300mm
- Les cadres de supports et les coupleurs sont fabriqués en tôle galvanisée de haute qualité de 2 mm pour une longue durée de vie.
- Pieds plastiques en option



Suspension

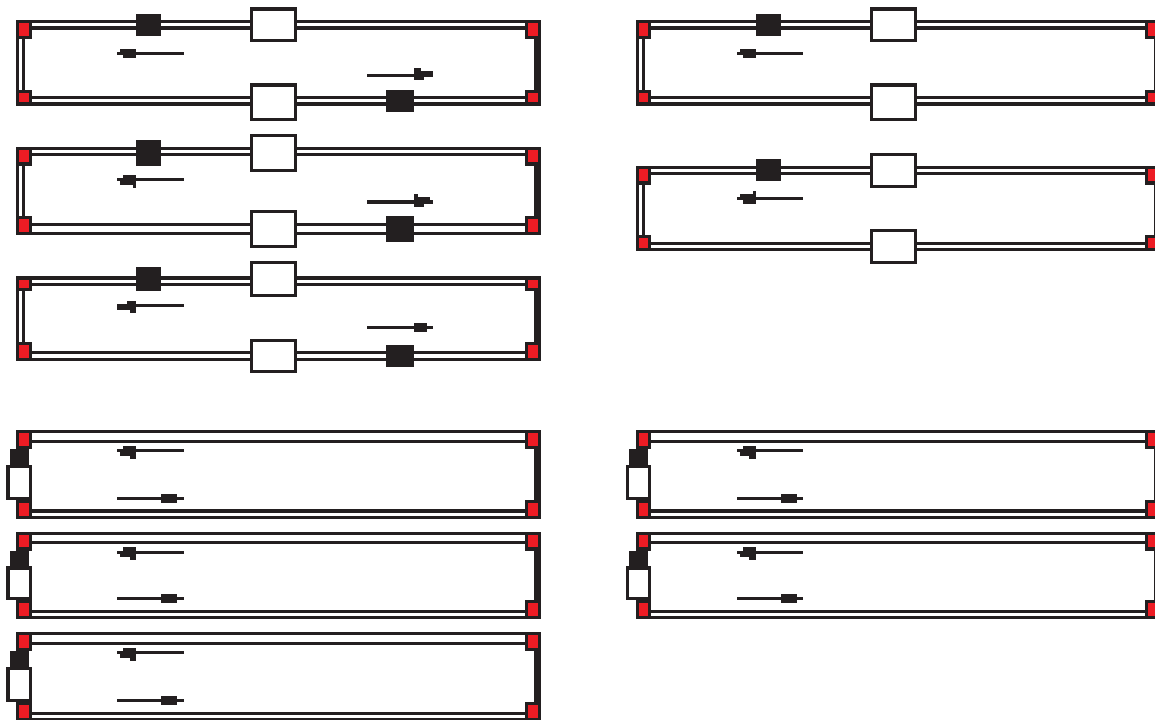
La chaîne d'alimentation PLASSON peut être utilisée sur pieds et/ou suspendus. Dans les 2 cas, les ajustements sont faciles et simples.

Avec suspension, vous gagnez :

- Plus d'espace pour les oiseaux, accès aux pondeurs plus facile, baisse de la mortalité et augmentation de la fertilité
- Conception du système de suspension assurant le maintien au niveau du circuit.



Conceptions Types PLASSON



Note : Beaucoup d'autres exemples sont possibles