

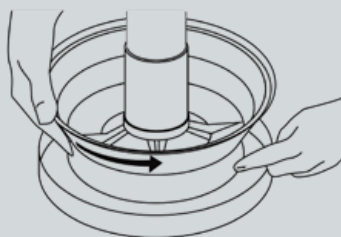


MULTIBECK® UTILISATION EN POULET




AVANT L'ARRIVÉE DES POUSSINS

- ▶ Régler le niveau d'aliment : tourner l'assiette haute de 3/4 de tour par rapport à l'assiette basse.
- ▶ Remplir automatiquement les mangeoires
- ▶ Amener le niveau d'aliment au ras du bord en vibrant légèrement l'assiette.

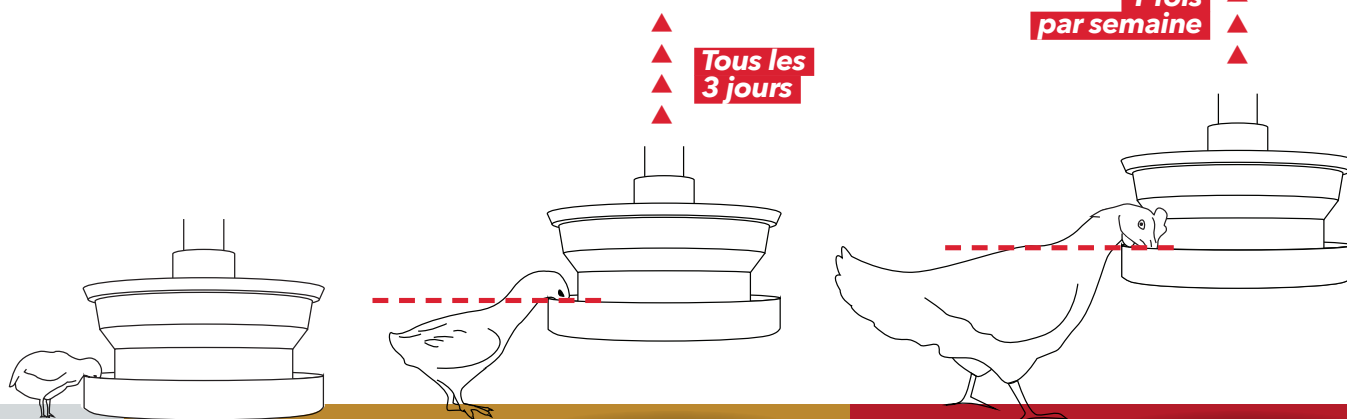


ACCESSIBILITÉ OPTIMALE À L'ALIMENT



DOS DES POULETS = AU NIVEAU DE L'ASSIETTE BASSE

- ▶ Le cou des volailles doit être légèrement tendu lorsqu'elles picorent



J. 1

CROISSANCE

FINITION



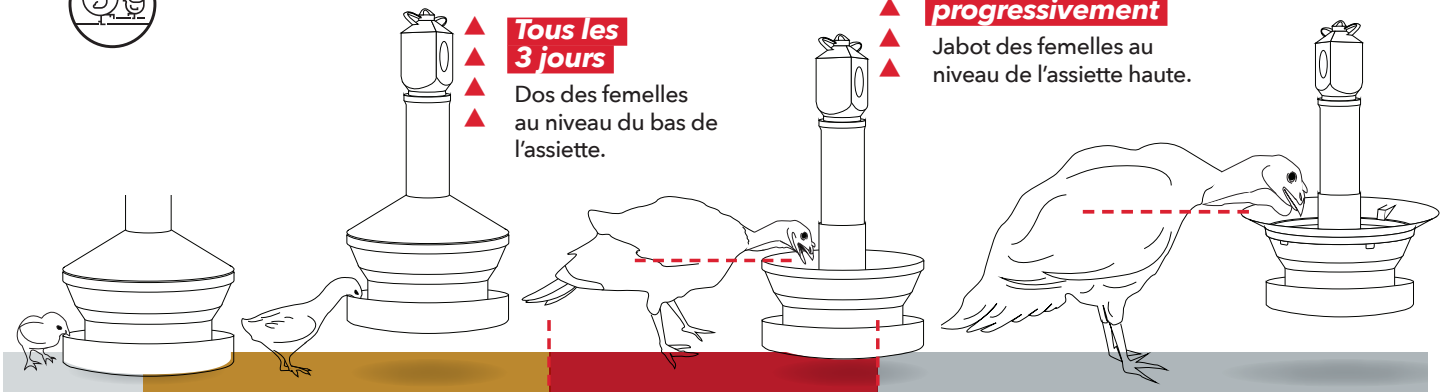
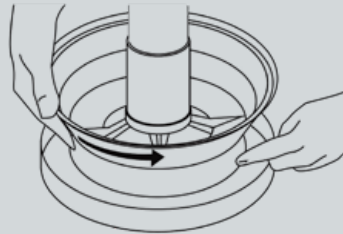
MULTIBECK®

UTILISATION EN DINDES



AVANT L'ARRIVÉE DES DINDONNEAUX

- ▶ Régler le niveau d'aliment : tourner l'assiette haute de 3/4 de tour par rapport à l'assiette basse.
- ▶ Remplir automatiquement les mangeoires
- ▶ Amener le niveau d'aliment au ras du bord en vibrant légèrement l'assiette.



Tous les 3 jours

Dos des femelles au niveau du bas de l'assiette.

Réhausser progressivement

Jabot des femelles au niveau de l'assiette haute.

J. 1

CROISSANCE

FINITION

APRÈS DÉPART FEMELLES

Positionner la collerette

SEMAINE 5

Transition vers l'assiette haute

